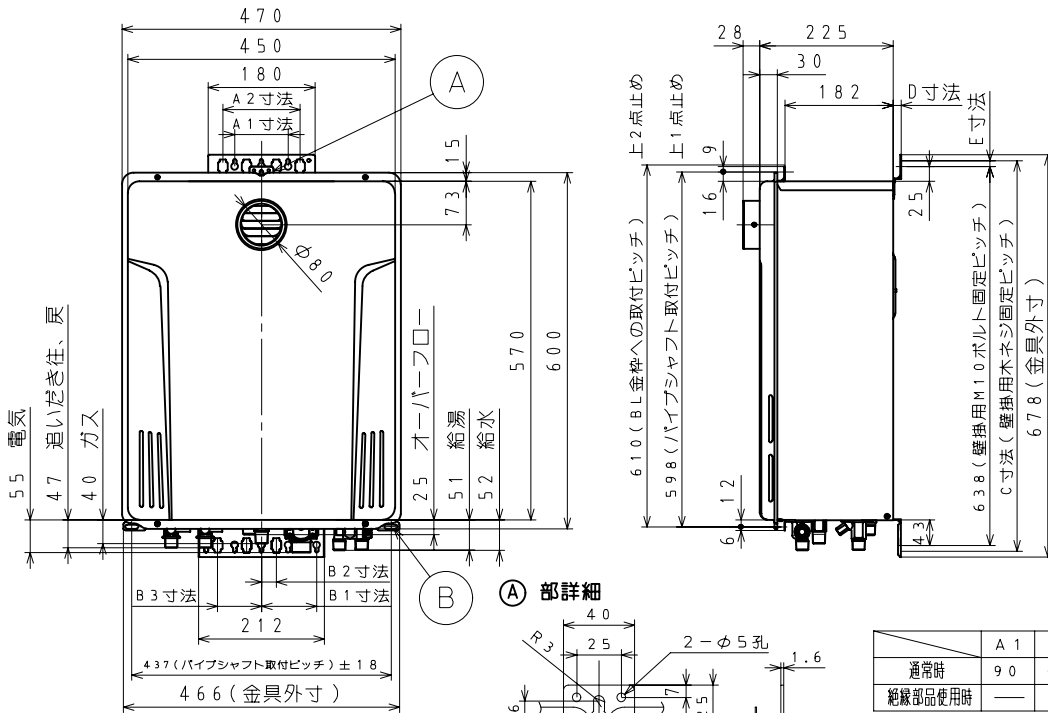
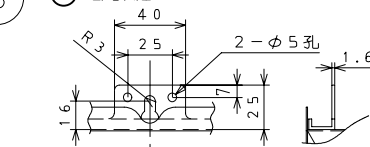


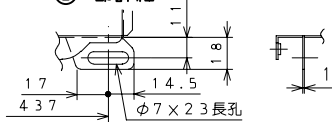
機器本体寸法図(単位: mm)



■部詳細



■部詳細



	A1	A2	B1	B2	B3	B4	C	D	E
通常時	90	—	93	—	—	—	658	13	10
絶縁部品使用時	—	130	—	45	25	74	652	17	7

注) 設置については、各地の消防署・水道局の規制を受ける場合がありますので、十分に確認の上、金枠等の仕様を決定してください。  
 注) 機器に直結する1次給水配管は、金属管をご使用ください。やむをえず樹脂管を使用する場合は、逆流防止機構(逆止弁等)を設けてください。

※選べるリモコン(別売選択部品) 選択対応表(660,700シリーズ)

標準タイプ	浴室リモコン	台所リモコン	増設リモコン	浴室リモコン	台所リモコン	増設リモコン
	FC-660-W	MC-660-W	SC-660-W	FC-700	MC-700	SC-700
高機能タイプ				FC-702	MC-702	SC-700
高機能タイプ(インターホン付)				FC-703	MC-703	SC-703(インターホン付)
浴室テレビリモコン(インターホン付)				VR-70000	MC-703	SC-703(インターホン付)


・各リモコンの詳細はリモコンの納入仕様図で確認してください。

(注) 機器本体幅は最大455mmとなりますので、パイプシャフト金枠の内のり寸法は、460mm以上としてください。

- ※標準設置時のハーフシャフト取付金枠は、設置用参考金枠図(R-467、R-471BL)を参考にしてください。
- ※扉内設置時のハーフシャフト取付金枠は、設置用参考金枠図(T-5501BL 収納ボックス: SB-6701)を参考にしてください。
- ※屋外にAC100Vの防水コンセントを設けてください。

外装色: ホワイト(近似色: マンセルN0.10Y8.3/0.5、7分ツヤ)

○仕様、寸法等は改良のため、予告なく変更することがあります。



■仕様表 作成 2010年 7月 1日

品名	GX-SE2000AW-1	
型式名	GX-SE2000AW	
用途	給湯・追いだし	
設置方式	屋外壁掛及びパイプシャフト標準設置形 パイプシャフト扉内設置形(別売部品使用時)	
給排気方式	強制通気	
ガス種類	13A	LPG
ガス消費量(kW)	給湯大	36.7(31,600kcal/h) 36.7(2.62kg/h)
	給湯小	5.58(4,800kcal/h) 5.58(0.40kg/h)
	追いだし	11.6(10,000kcal/h) 11.6(0.83kg/h)
	同時	44.2(38,000kcal/h) 44.2(3.16kg/h)
エネルギー消費効率	91.2%	
省エネ基準達成率	113%	
点火方式	ダイレクト着火方式	
製品質量	26kg	
騒音値	51 dB	
機器からの最大出流量	20ℓ/分 [水圧200kPa(2kgf/cm <sup>2</sup> )25deg以上昇時]	
最低作動流量	3.5ℓ/分	
最低作動水圧	10.0kPa(0.1kgf/cm <sup>2</sup> ) (機器のみの場合)	
使用水圧(動圧)	100~500kPa(1.0~5.0kgf/cm <sup>2</sup> )	
給湯能力	34.9kW(20号)~4.36kW(2.5号)(比例制御)	
配管口径	給水・給湯	15A(R1/2)オネジ
	ガス	15A(R1/2)オネジ
	追いだし	15A(G1/2)オネジ
	電気	C31(呼び径)
オーバーフロー	15A(R1/2)オネジ	
電源コード	VCT(2心)×2m	
電源	AC100V(50/60Hz)屋外に設置	
リモコン	2.4V以下	
消費電力	110W	
電気特性	電力 凍結予防 最大190W	
安全装置	空だし防止装置(給湯:水量センサ、追いだし:水流スイッチ) ファン回転検出装置(燃焼ファン) 立消え安全装置(フレームロック方式) 過圧防止安全装置(スプリング方式) 空だし安全装置(ハイリミット) 凍結予防安全装置(凍結予防ヒータ、ポンプ運転) 漏電安全装置(漏電スイッチ) 過熱防止装置(温度ヒューズ方式) 誘導電保護装置(サージアブソーバ方式) 過電流安全装置(電流ヒューズ)	
付属品	取付ネジ一式	
別売選択必要部品	浴室リモコン(FC-660,700,702,703)	
別売必要部品	循環アダプタ(JA-301シリーズ) リモコンコード(FMY02-00) (5.8,10,15,20,100m)	
別売部品	台所リモコン(MC-660,700,702,703) 増設リモコン(SC-660,700,703) 配管カバー(HC-4509-1,6004-1,8002-1) 据置台(SD-4509-1,6004-1) 収納ボックス(SB-6701) 側方排気カバー(HY-2900) 上方排気カバー(HU-1400) 排気カバー15度,30度(UT-81-15,-30,-45) 扉内排気アダプタ(IHA-0800)	
給水装置認証番号	NW2019	
公庫確認番号	KKY007	

納入仕様図

名称	GX-SE2000AW-1
品名	GX-SE2000AW-1
提出年月日	年 月 日 単位 mm
受領印	
管理番号	NS10-291-01
受領年月日	年 月 日
高木産業株式会社 〒417-8505 静岡県富士市西柏原新田201	