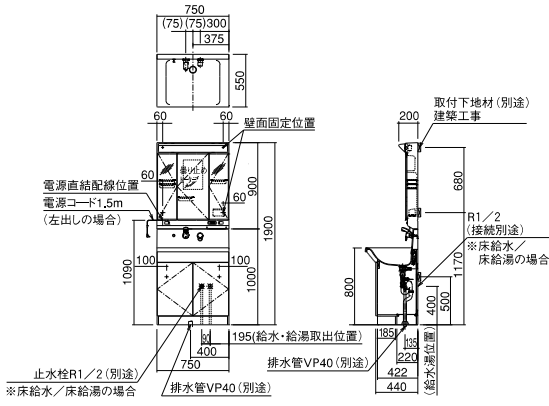


●品番表示の※印には、扉柄の色記号が入ります。  
 ◆印には、扉タイプがVシリーズの場合はW、Fシリーズの場合はFLが入ります。  
 ※この図面の配管位置は床給水用です。  
 壁給水につきましては弊社最寄りの営業所にお問い合わせください。

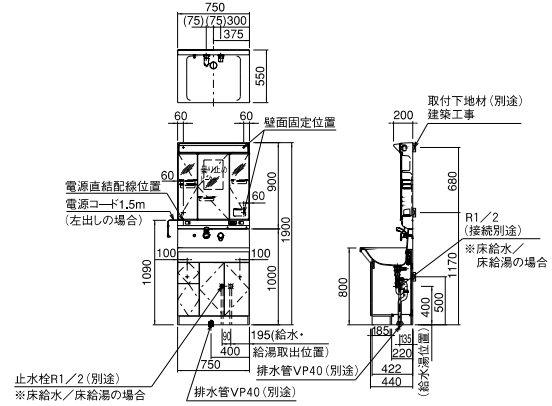
(単位: mm)

水栓: 吐水切替なしタイプセット品番を表記しています。

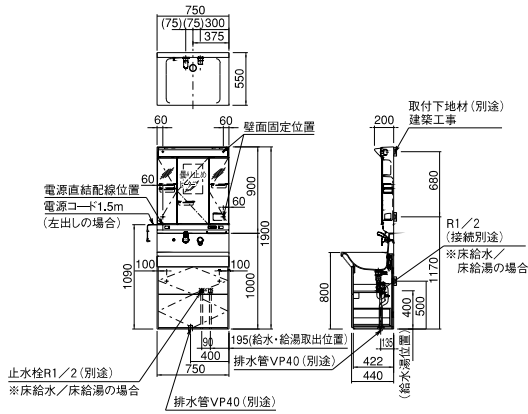
間口: 750mm **EKZ-R07DM3N-※-◆**



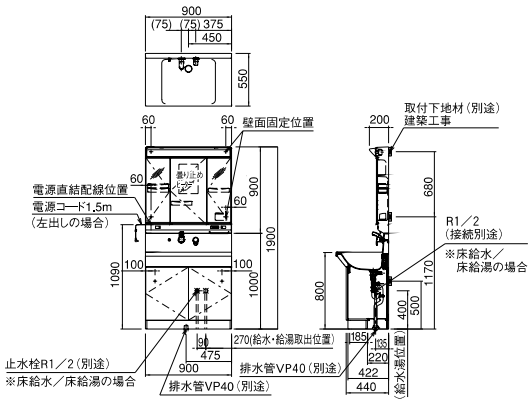
間口: 750mm **EKZ-R07HM3N-※-◆**



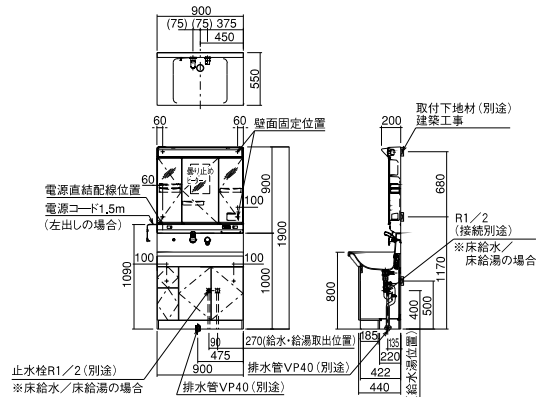
間口: 750mm **EKZ-R07SM3N-※-◆**



間口: 900mm **EKZ-R09DM3N-※-◆**



間口: 900mm **EKZ-R09HM3N-※-◆**



間口: 900mm **EKZ-R09SM3N-※-◆**

